
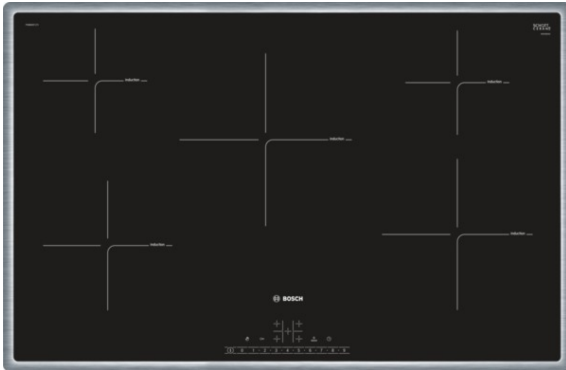


**Serie | 6 Mulden**
**80 cm Induktions-Kochfeld  
Glaskeramik**

**Die Induktions- Kochstelle: so kochen Sie schnell, sicher und sauber bei geringem Energieverbrauch.**
**Technische Daten**

Gerätetyp :	Kochstelle Glaskeramik
Bauform :	Einbaugerät
Energiequelle :	Elektro
Anzahl der Kochzonen, die gleichzeitig benutzt werden können :	5
Bedienelemente :	DirectSelect 1.0 (Timer)
Nischenmaße (mm) :	55 x 780-780 x 500-500
Gerätebreite (mm) :	795
Abmessungen des Gerätes (mm) :	55 x 795 x 517
Nettogewicht (kg) :	14,0
Bruttogewicht (kg) :	15,0
Restwärmeanzeige :	Getrennt
Lage der Steuerung :	Vorne
Hauptoberflächenmaterial :	Glaskeramik
Oberflächenfarbe :	Edelstahl, schwarz
Rahmenfarbe :	Edelstahl
Approbationszertifikate :	AENOR, CE
Länge Anschlusskabel (cm) :	110
EAN-Nummer :	4242002879741
Elektroanschlußwert (W) :	7200
Spannung (V) :	220-240
Frequenz (Hz) :	50; 60


**Sonderzubehör**

- HEZ390020 : 2-er Set best aus 1 Topf + 1 Pfanne
- HEZ390042 : 4-er Set best aus 3 Töpfe + 1 Pfanne
- HEZ390090 : Wok für Strahlung und Induktion

## Serie | 6 Mulden

### 80 cm Induktions-Kochfeld Glaskeramik

**Die Induktions- Kochstelle: so kochen Sie schnell, sicher und sauber bei geringem Energieverbrauch.**

---

**Design:**

- Glaskeramik, dekorlos
- umlaufender Rahmen

**Ausstattung:**

- DirectSelect
- QuickStart
- Timer mit Abschaltfunktion je Kochzone
- Kurzzeitwecker

**Schnelligkeit:**

- PowerBoost-Funktion für alle Kochzonen

**Leistung und Größe:**

- 5 Induktions-Kochzonen mit Topferkennung
- 17 Leistungsstufen

**Umwelt und Sicherheit:**

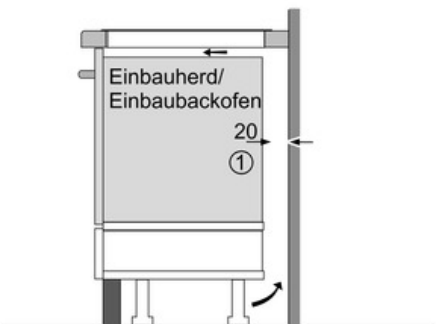
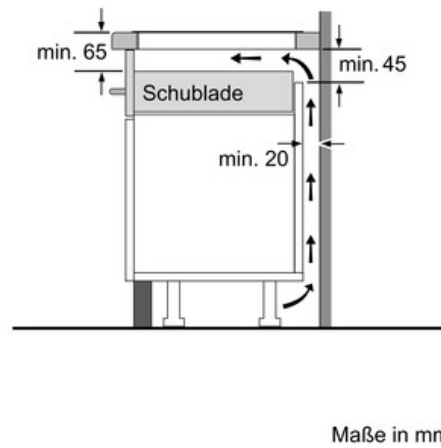
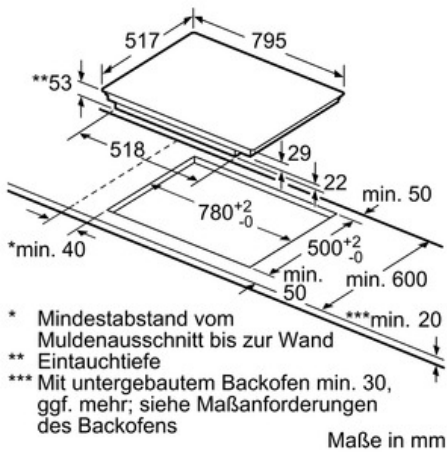
- Energieverbrauchsanzeige
- 2 stufige Restwärmeanzeige je Kochzone
- PowerManagement Funktion

**Maße:**

- Anschlusswert: 7,2 kW
- Anschlusskabel (1,1 m)
- min. Arbeitsplattenstärke: 20 mm

## Serie | 6 Mulden

### 80 cm Induktions-Kochfeld Glaskeramik



① Lüftungspalt muß vorgesehen werden.

Maße in mm